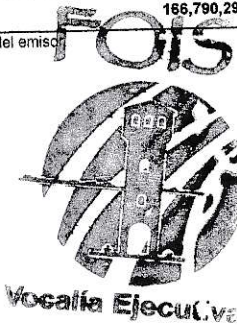


Cuenta Pública 2025
FIDEICOMISO PARA OBRAS DE INFRAESTRUCTURA SOCIAL DE LA PAZ
 Estado Analítico del Ejercicio del Presupuesto de Egresos
 Clasificación Administrativa
 Del 1 de Enero al 31 de Agosto de 2025

Concepto	Egresos					Subejercicio 6 = (3 - 4)
	Aprobado	Ampliaciones/ (Reducciones)	Modificado	Devengado	Pagado	
	1	2	3 = (1 + 2)	4	5	
Sin Ramo/Dependencia	12,214,779	154,575,516	166,790,294	77,854,912	77,854,912	88,935,382
ADMINISTRACION	2,744,956	800,000	3,544,956	1,867,920	1,867,920	1,677,036
OBRAS	9,469,823	153,775,516	163,245,338	75,986,992	75,986,992	87,258,346
Total del Gasto	12,214,779	154,575,516	166,790,294	77,854,912	77,854,912	88,935,382

Bajo protesta de decir verdad declaramos que los Estados Financieros y sus notas, son razonablemente correctos y son responsabilidad del emisor

Arq. Luis Humberto Martínez Mayoral
 Vocal Ejecutivo




CPC Vanesa Pérez Mancilla
 Contador Externo

FIDEICOMISO PARA OBRAS DE INFRAESTRUCTURA SOCIAL DE LA PAZ
Estado Analítico del Ejercicio del Presupuesto de Egresos
Clasificación Económica (por Tipo de Gasto)
Del 1 de Enero al 31 de Agosto de 2025

Concepto	Egresos					Subejercicio
	Aprobado	Ampliaciones/ (Reducciones)	Modificado	Devengado	Pagado	
	1	2	3 = (1 + 2)	4	5	
Gasto Corriente	2,734,956	800,000	3,534,956	1,867,920	1,867,920	1,667,036
Gasto de Capital	9,479,823	153,775,515	163,255,338	75,986,992	75,986,992	87,268,346
Amortización de la Deuda y Disminución de Pasivos	0	0	0	0	0	0
Pensiones y Jubilaciones	0	0	0	0	0	0
Participaciones	0	0	0	0	0	0
Total del Gasto	12,214,779	154,575,515	166,790,294	77,854,912	77,854,912	88,935,382

Bajo protesta de decir verdad declaramos que los Estados Financieros y sus notas, son razonablemente correctos y son responsabilidad del emisor.

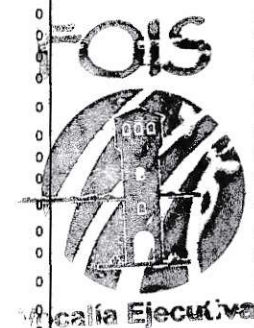
Arq. Luis Humberto Martínez Mayoral
Vocal Ejecutivo



CPC Vanessa Pérez Mancilla
Contador Externo

FIDEICOMISO PARA OBRAS DE INFRAESTRUCTURA SOCIAL DE LA PAZ
Estado Análítico del Ejercicio del Presupuesto de Egresos
Clasificación por Objeto del Gasto (Capítulo y Concepto)
Del 1 de Enero al 31 de Agosto de 2025

Concepto	Egresos					Subejercicio 6 = (3 + 4)
	Aprobado	Ampliaciones/ (Reducciones)	Modificado 3 = (1 + 2)	Devengado	Pagado	
	1	2	3	4	5	
Servicios Personales	1,594,776	200,000	1,794,776	1,053,049	1,053,049	741,727
Remuneraciones al Personal de Carácter Permanente	1,299,407	200,000	1,499,407	905,323	905,323	594,083
Remuneraciones al Personal de Carácter Transitorio	0	0	0	0	0	0
Remuneraciones Adicionales y Especiales	37,688	0	37,688	14,378	14,378	23,310
Seguridad Social	257,682	0	257,682	133,348	133,348	124,334
Otras Prestaciones Sociales y Económicas	0	0	0	0	0	0
Previsiones	0	0	0	0	0	0
Pago de Estímulos a Servidores Públicos	0	0	0	0	0	0
Materiales y Suministros	104,500	0	104,500	77,229	77,229	27,271
Materiales de Administración, Emisión de Documentos y Artículos Oficiales	27,500	0	27,500	23,841	23,841	3,659
Alimentos y Utensilios	24,500	0	24,500	18,542	18,542	5,958
Materias Primas y Materiales de Producción y Comercialización	0	0	0	0	0	0
Materiales y Artículos de Construcción y de Reparación	0	0	0	0	0	0
Productos Químicos, Farmacéuticos y de Laboratorio	0	0	0	0	0	0
Combustibles, Lubricantes y Aditivos	37,500	0	37,500	23,200	23,200	14,300
Vestuario, Blancos, Prendas de Protección y Artículos Deportivos	15,000	0	15,000	11,646	11,646	3,354
Materiales y Suministros Para Seguridad	0	0	0	0	0	0
Herramientas, Refacciones y Accesorios Menores	0	0	0	0	0	0
Servicios Generales	1,035,680	600,000	1,635,680	737,641	737,641	898,038
Servicios Básicos	107,000	0	107,000	31,657	31,657	75,343
Servicios de Arrendamiento	420,000	0	420,000	419,920	419,920	80
Servicios Profesionales, Científicos, Técnicos y Otros Servicios	275,335	600,000	875,335	164,711	164,711	710,625
Servicios Financieros, Bancarios y Comerciales	48,951	0	48,951	42,080	42,080	6,871
Servicios de Instalación, Reparación, Mantenimiento y Conservación	111,008	0	111,008	57,942	57,942	53,066
Servicios de Comunicación Social y Publicidad	0	0	0	0	0	0
Servicios de Traslado y Viáticos	0	0	0	0	0	0
Servicios Oficiales	0	0	0	0	0	0
Otros Servicios Generales	73,385	0	73,385	21,332	21,332	52,053
Transferencias, Asignaciones, Subsidios y Otras Ayudas	0	0	0	0	0	0
Transferencias Internas y Asignaciones al Sector Público	0	0	0	0	0	0
Transferencias al Resto del Sector Público	0	0	0	0	0	0
Subsidios y Subvenciones	0	0	0	0	0	0
Ayudas Sociales	0	0	0	0	0	0
Pensiones y Jubilaciones	0	0	0	0	0	0
Transferencias a Fideicomisos, Mandatos y Otros Análogos	0	0	0	0	0	0
Transferencias a la Seguridad Social	0	0	0	0	0	0
Donativos	0	0	0	0	0	0
Transferencias al Exterior	0	0	0	0	0	0
Bienes Muebles, Inmuebles e Intangibles	10,000	0	10,000	0	0	10,000
Mobiliario y Equipo de Administración	0	0	0	0	0	0
Mobiliario y Equipo Educativo y Recreativo	0	0	0	0	0	0
Equipo e Instrumental Médico y de Laboratorio	0	0	0	0	0	0
Vehículos y Equipo de Transporte	0	0	0	0	0	0
Equipo de Defensa y Seguridad	0	0	0	0	0	0
Maquinaria, Otros Equipos y Herramientas	0	0	0	0	0	0
Activos Biológicos	0	0	0	0	0	0



FIDEICOMISO PARA OBRAS DE INFRAESTRUCTURA SOCIAL DE LA PAZ
Estado Analítico del Ejercicio del Presupuesto de Egresos
Clasificación Funcional (Finalidad y Función)
Del 1 de Enero al 31 de Agosto de 2025

Concepto	Egresos					Subejercicio 6 = (3-4)
	Aprobado	Ampliaciones/ (Reducciones)	Modificado	Devengado	Pagado	
	1	2	3 = (1+2)	4	5	
Gobierno	12,214,779	154,575,515	166,790,294	77,854,912	77,854,912	88,935,382
Legislación	0	0	0	0	0	0
Justicia	0	0	0	0	0	0
Coordinación de la Política de Gobierno	0	0	0	0	0	0
Relaciones Exteriores	0	0	0	0	0	0
Asuntos Financieros y Hacendarios	0	0	0	0	0	0
Seguridad Nacional	0	0	0	0	0	0
Asuntos de Orden Público y de Seguridad Interior	0	0	0	0	0	0
Otros Servicios Generales	12,214,779	154,575,515	166,790,294	77,854,912	77,854,912	88,935,382
Desarrollo Social	0	0	0	0	0	0
Protección Ambiental	0	0	0	0	0	0
Vivienda y Servicios a la Comunidad	0	0	0	0	0	0
Salud	0	0	0	0	0	0
Recreación, Cultura y Otras Manifestaciones Sociales	0	0	0	0	0	0
Educación	0	0	0	0	0	0
Protección Social	0	0	0	0	0	0
Otros Asuntos Sociales	0	0	0	0	0	0
Desarrollo Económico	0	0	0	0	0	0
Asuntos Económicos, Comerciales y Laborales en General	0	0	0	0	0	0
Agropecuaria, Silvicultura, Pesca y Caza	0	0	0	0	0	0
Combustibles y Energía	0	0	0	0	0	0
Minería, Manufacturas y Construcción	0	0	0	0	0	0
Transporte	0	0	0	0	0	0
Comunicaciones	0	0	0	0	0	0
Turismo	0	0	0	0	0	0
Ciencia, Tecnología e Innovación	0	0	0	0	0	0
Otras Industrias y Otros Asuntos Económicos	0	0	0	0	0	0
Otras no Clasificadas en Funciones Anteriores	0	0	0	0	0	0
Transacciones de la Deuda Pública / Costo Financiero de la Deuda	0	0	0	0	0	0
Transferencias, Participaciones y Aportaciones entre Diferentes Niveles y Ordenes de Gobierno	0	0	0	0	0	0
Saneamiento del Sistema Financiero	0	0	0	0	0	0
Adeudos de Ejercicios Fiscales Anteriores	0	0	0	0	0	0
Total del Gasto	12,214,779	154,575,515	166,790,294	77,854,912	77,854,912	88,935,382

Bejo protesta de decir verdad declaramos que los Estados Financieros y sus notas, son razonablemente correctos y son responsabilidad del emisor.

Arq. Luis Humberto Martínez Mayoral
Vodol Ejecutivo



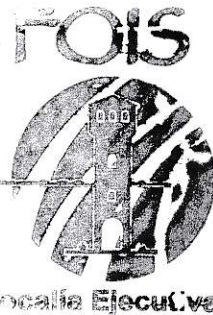
CPC Vanessa Pérez Mancilla
Contador Externo

FIDEICOMISO PARA OBRAS DE INFRAESTRUCTURA SOCIAL DE LA PAZ
Estado Analítico del Ejercicio del Presupuesto de Egresos
Clasificación por Objeto del Gasto (Capítulo y Concepto)
Del 1 de Enero al 31 de Agosto de 2025

Concepto	Egresos					Subejercicio 6 = (1 + 2)
	Aprobado	Ampliaciones/ (Reducciones)	Modificado	Devoluendo	Pagado	
	1	2	3 = (1 + 2)	4	5	
Bienes inmuebles	0	0	0	0	0	10,000
Activos Intangibles	10,000	0	10,000	0	0	87,258,346
Inversión Pública	9,469,823	153,775,515	163,245,338	75,986,992	75,986,992	87,258,346
Obra Pública en Bienes de Dominio Público	9,469,823	153,775,515	163,245,338	75,986,992	75,986,992	0
Obra Pública en Bienes Propios	0	0	0	0	0	0
Proyectos Productivos y Acciones de Fomento	0	0	0	0	0	0
Inversiones Financieras y Otras Provisiones	0	0	0	0	0	0
Inversiones Para el Fomento de Actividades Productivas	0	0	0	0	0	0
Acciones y Participaciones de Capital	0	0	0	0	0	0
Compra de Títulos y Valores	0	0	0	0	0	0
Concesión de Préstamos	0	0	0	0	0	0
Inversiones en Fideicomisos, Mandatos y Otros Análogos	0	0	0	0	0	0
Otras Inversiones Financieras	0	0	0	0	0	0
Provisiones para Contingencias y Otras Erogaciones Especiales	0	0	0	0	0	0
Participaciones y Aportaciones	0	0	0	0	0	0
Participaciones	0	0	0	0	0	0
Aportaciones	0	0	0	0	0	0
Convenios	0	0	0	0	0	0
Deuda Pública	0	0	0	0	0	0
Amortización de la Deuda Pública	0	0	0	0	0	0
Intereses de la Deuda Pública	0	0	0	0	0	0
Comisiones de la Deuda Pública	0	0	0	0	0	0
Gastos de la Deuda Pública	0	0	0	0	0	0
Costo por Coberturas	0	0	0	0	0	0
Apoyos Financieros	0	0	0	0	0	0
Adeudos de Ejercicios Fiscales Anteriores (Adefas)	0	0	0	0	0	0
Total del Gasto	12,214,779	154,575,515	166,790,294	77,854,912	77,854,912	88,935,382

Bajo protesta de decir verdad declaramos que los Estados Financieros y sus notas, son razonablemente correctos y son responsabilidad del emisor.

Arq. Luis Humberto Martínez Mayoral
Vocal Ejecutivo



CPC Vanessa Pérez Mancilla
Contador Externo